



Kommunales Management - NÖ

Governance für Morgen

Auszug der Ergebnisse für
Niederösterreich

13. Juli 2022

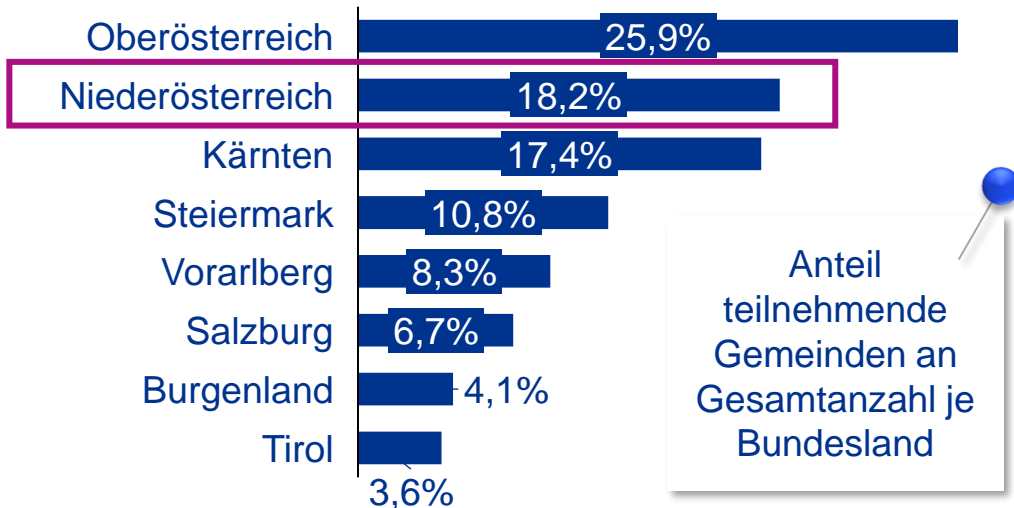
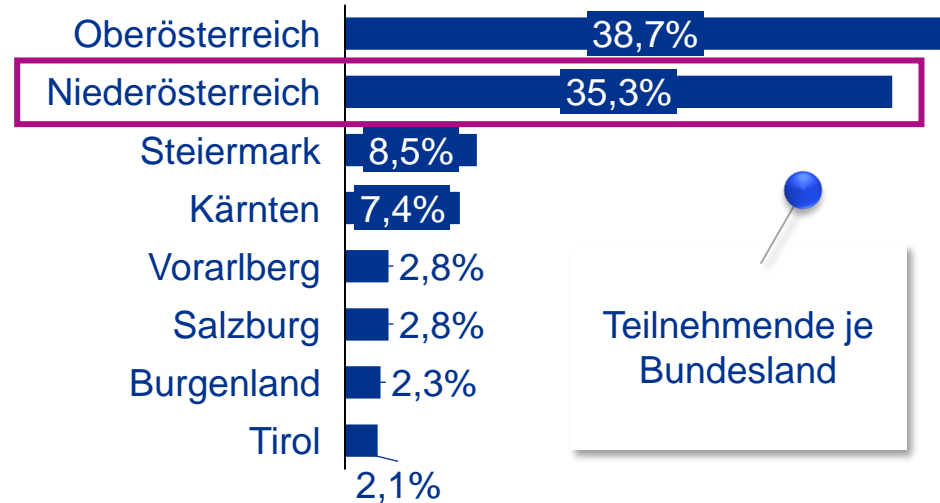
[kpmg.at](https://www.kpmg.at)



Datenanalyse

Die Umfrage richtete sich an politische EntscheidungsträgerInnen und leitende Verwaltungsbedienstete aller österreichischen Gemeinden.

- Sie wurde von Mitte März bis Mitte April 2022 online durchgeführt.
- Von den Teilnehmenden aus Niederösterreich wurden 257 Datensätze übermittelt (österreichweit 803).
- 186 Datensätze von Personen aus mehr als 104 niederösterreichischen Gemeinden wurden in der Studie ausgewertet.
- Mehr als ein Drittel aller Teilnehmenden kommt aus Niederösterreich.
- Knapp ein Fünftel aller niederösterreichischen Gemeinden nahm an der Umfrage teil.



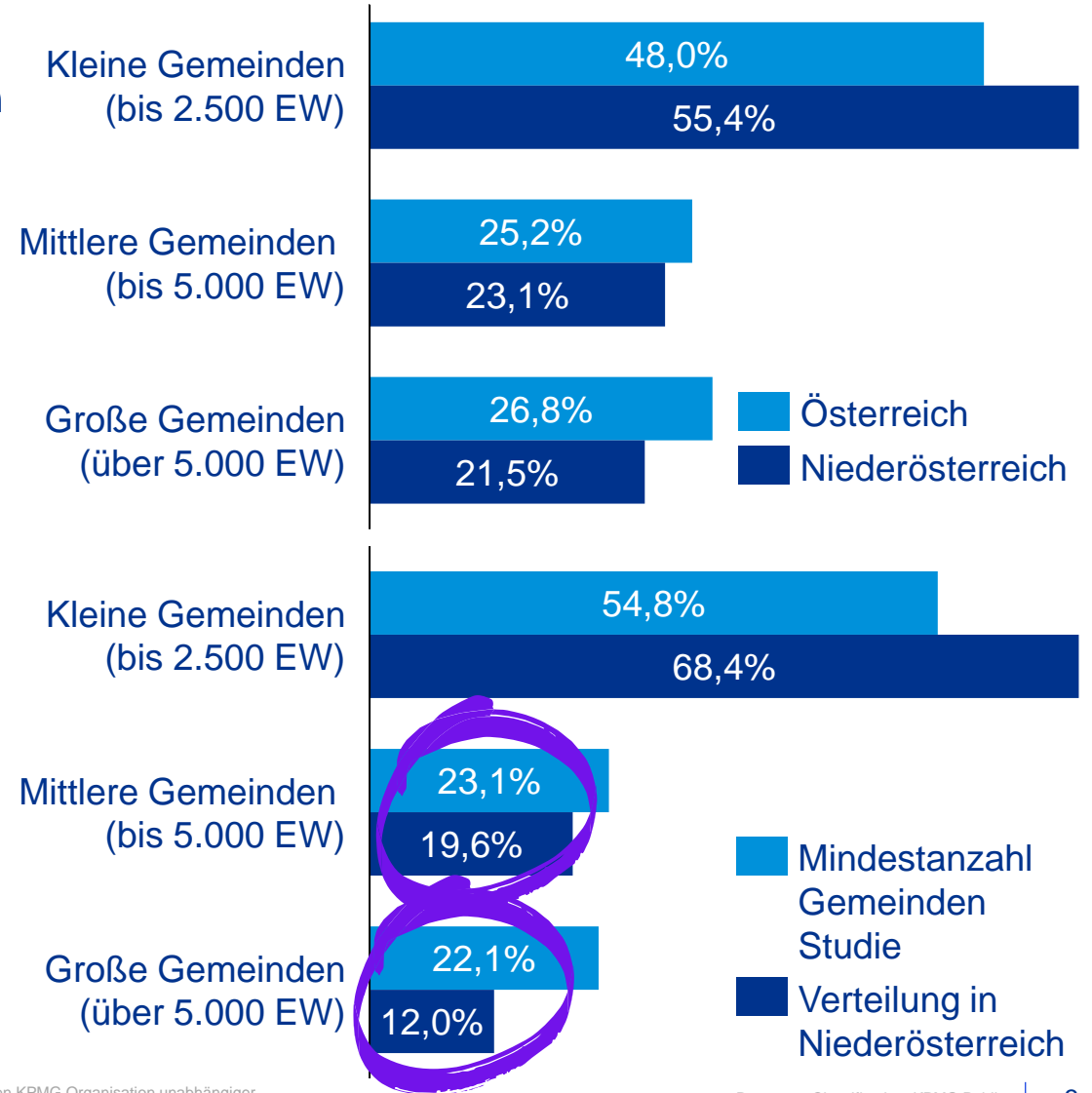
Gemeindegröße

Im Verhältnis zur Gesamtverteilung der Gemeinden in Niederösterreich nahmen an der Studie tendenziell mehr mittelgroße und große Gemeinden teil.

Mehr als die Hälfte der Teilnehmenden stammt aus kleinen Gemeinden.

Mittlere und Große Gemeinden sind mit etwas mehr als einem Fünftel in der Studie vertreten.

Verteilung der Gemeinden nach Größenklassen

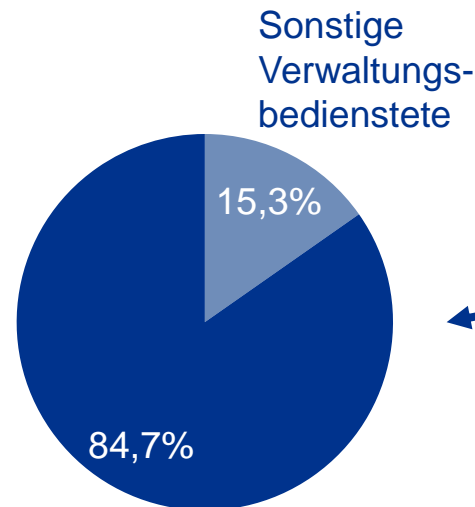


Funktion der Teilnehmenden

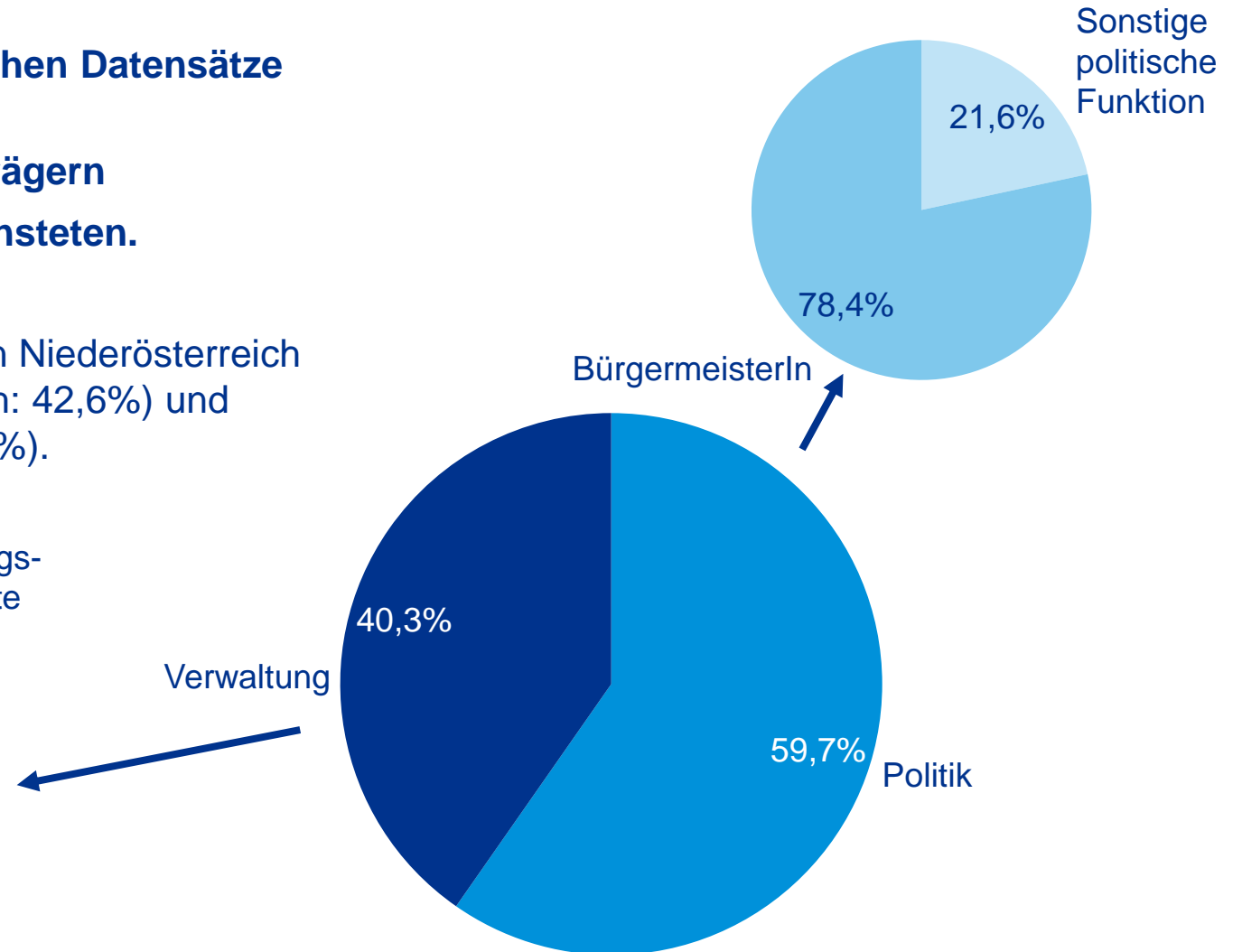
Die 186 ausgewerteten niederösterreichischen Datensätze stammen mit

- 59,7 % von politischen Entscheidungsträgern
- 40,3 % von leitenden Verwaltungsbediensteten.

Im Vergleich zu Gesamtösterreich stammen in Niederösterreich mehr Teilnehmende aus der Politik (Österreich: 42,6%) und weniger aus der Verwaltung (Österreich: 57,4%).



AmtsleiterIn



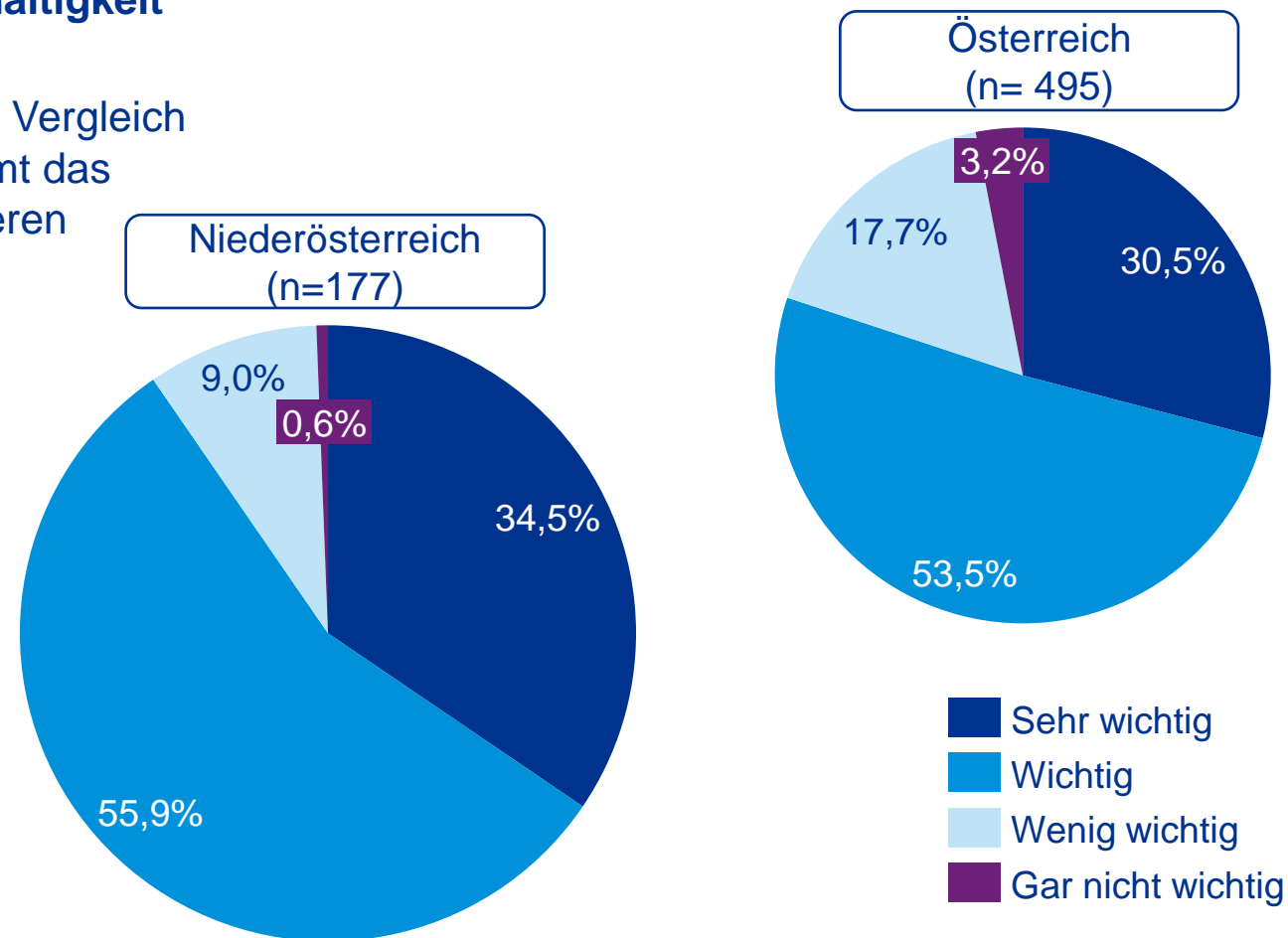
02 Nachhaltigkeit



Wichtigkeit von Nachhaltigkeit

99% der Befragten geben an, dass Nachhaltigkeit in Ihrer Gemeinde von Relevanz ist.

Für 90% ist Nachhaltigkeit (sehr) wichtig. Im Vergleich zu den Antworten aus ganz Österreich, nimmt das Thema in Niederösterreich somit einen höheren Stellenwert ein.

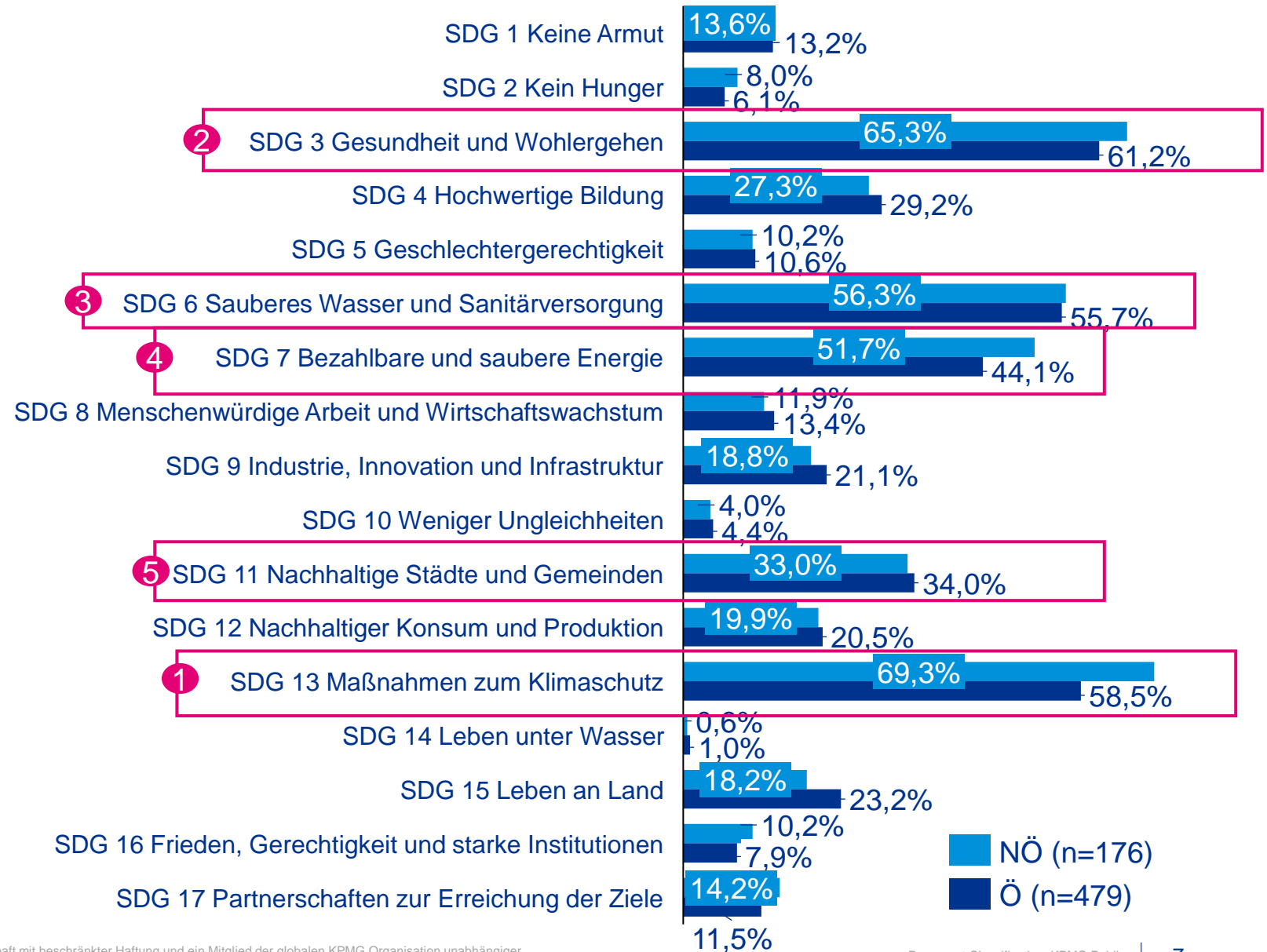


SDGs Priorisierung

Am meisten wird das Nachhaltigkeitsziel „Maßnahmen zum Klimaschutz“ verfolgt.

Danach folgen „Gesundheit und Wohlergehen“ und „Sauberes Wasser und Sanitärversorgung“.

In Gemeinden mit wachsenden Bevölkerungszahlen wird häufiger das Ziel „Nachhaltige Städte und Gemeinden“ angeführt.



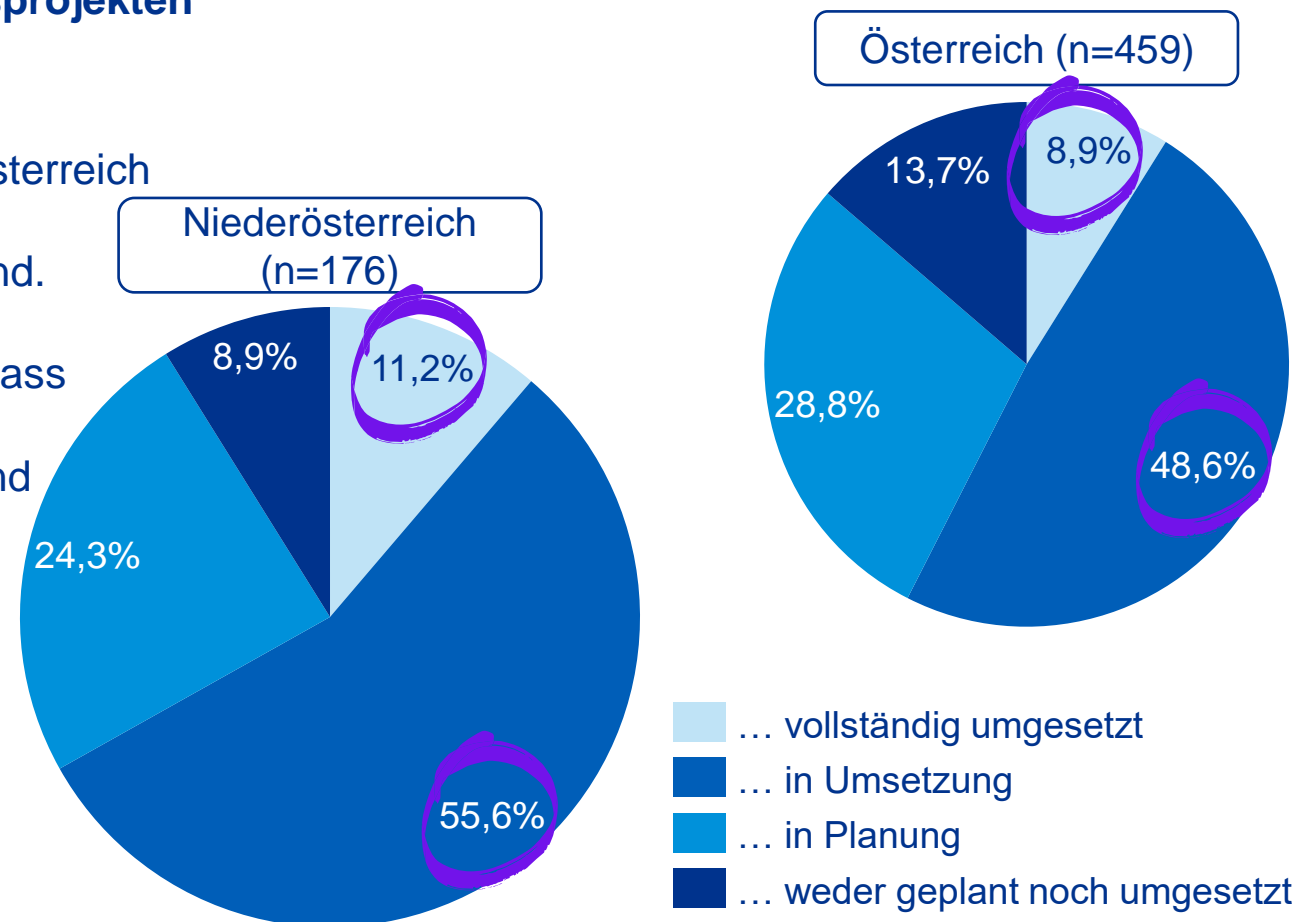
Umsetzungsgrad der Nachhaltigkeitsprojekte/Maßnahmen

Der Umsetzungsgrad von Nachhaltigkeitsprojekten ist in Niederösterreich höher als im österreichweiten Vergleich.

Zwei Drittel der Teilnehmenden aus Niederösterreich geben an, dass sich Projekte in Umsetzung befinden oder abgeschlossen sind.

Österreichweit sind es rund 57%.

Der Anteil jener Teilnehmenden der angibt, dass Maßnahmen weder geplant noch umgesetzt sind liegt in Niederösterreich bei unter 9% und ist damit um rund ein Drittel geringer als der Österreich-Durchschnitt.



Konkrete Projekte und Maßnahmen

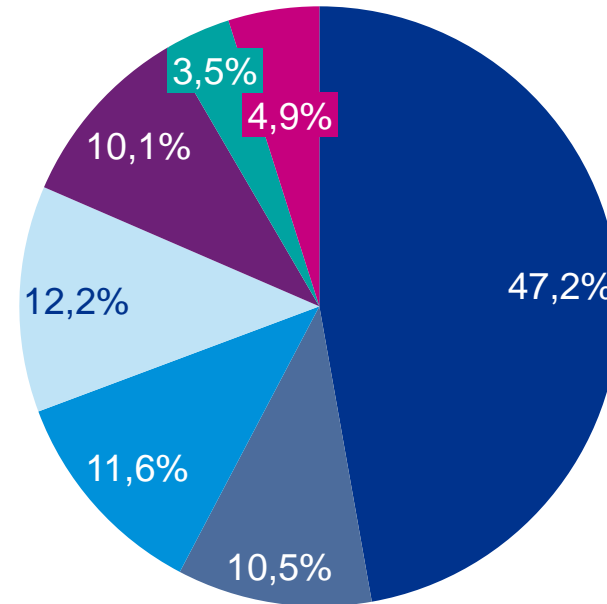
Von den Teilnehmenden aus Niederösterreich wurden 286 Projekte/Maßnahmen genannt.

Der Großteil dieser Projekte/Maßnahmen befasst sich mit Vorhaben im Bereich „Energie“ und dabei insbesondere mit der Errichtung von Photovoltaik-Anlagen.

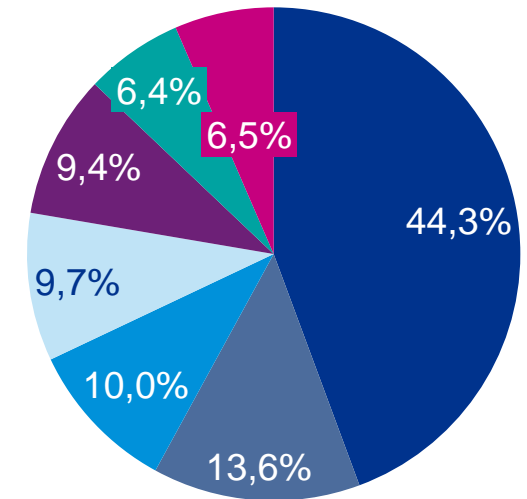
Die Verteilung der Projekte auf die diversen Bereiche entspricht in etwa jener für ganz Österreich.



Niederösterreich (n=286)



Österreich (n=627)



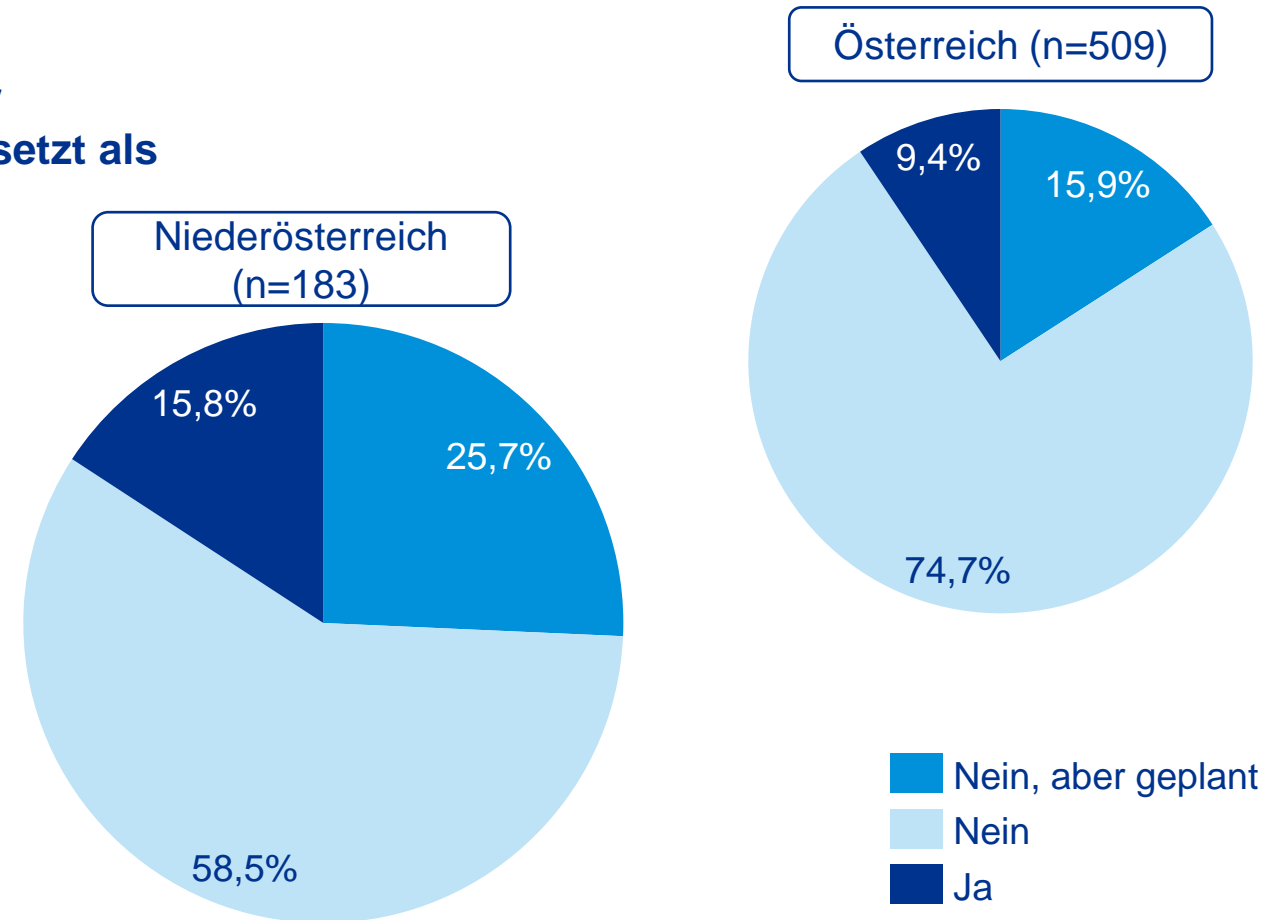
03 Rechnungslegung



Alternative Finanzierungsformen

In Niederösterreich werden alternative Finanzierungsformen, wie Bürgerbeteiligungsgenossenschaften oder Bürgerbeteiligungsmodelle häufiger eingesetzt als im Vergleich zu ganz Österreich.

Mehr als ein Viertel plant den Einsatz und rund 16% der Teilnehmenden geben an, dass derartige Finanzierungsformen bereits verwendet werden.



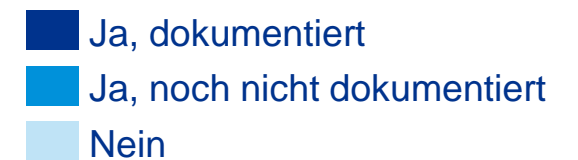
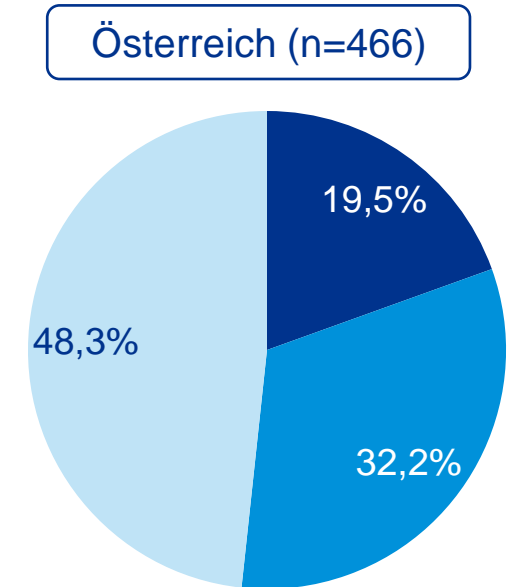
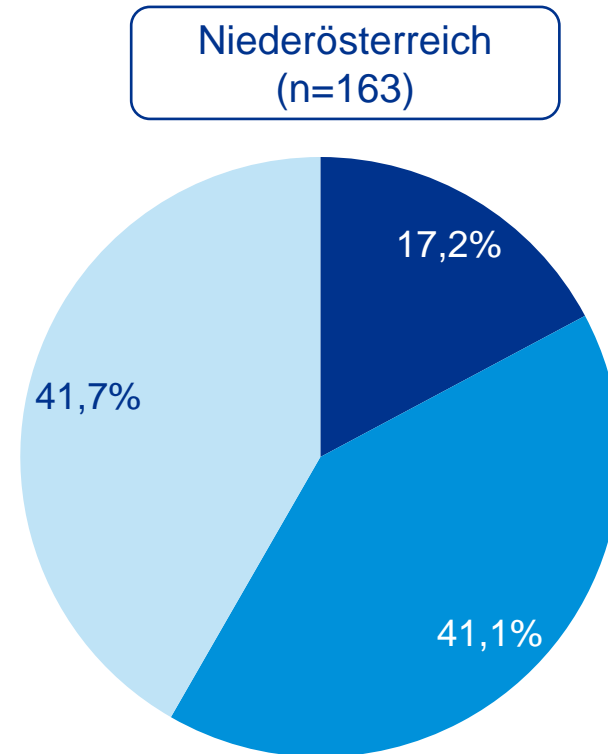
05 Gegenwart und Zukunft



Gemeindestrategie

Knapp 60% der Teilnehmenden aus Niederösterreich geben an, dass in ihrer Gemeinde eine Strategie definiert ist.

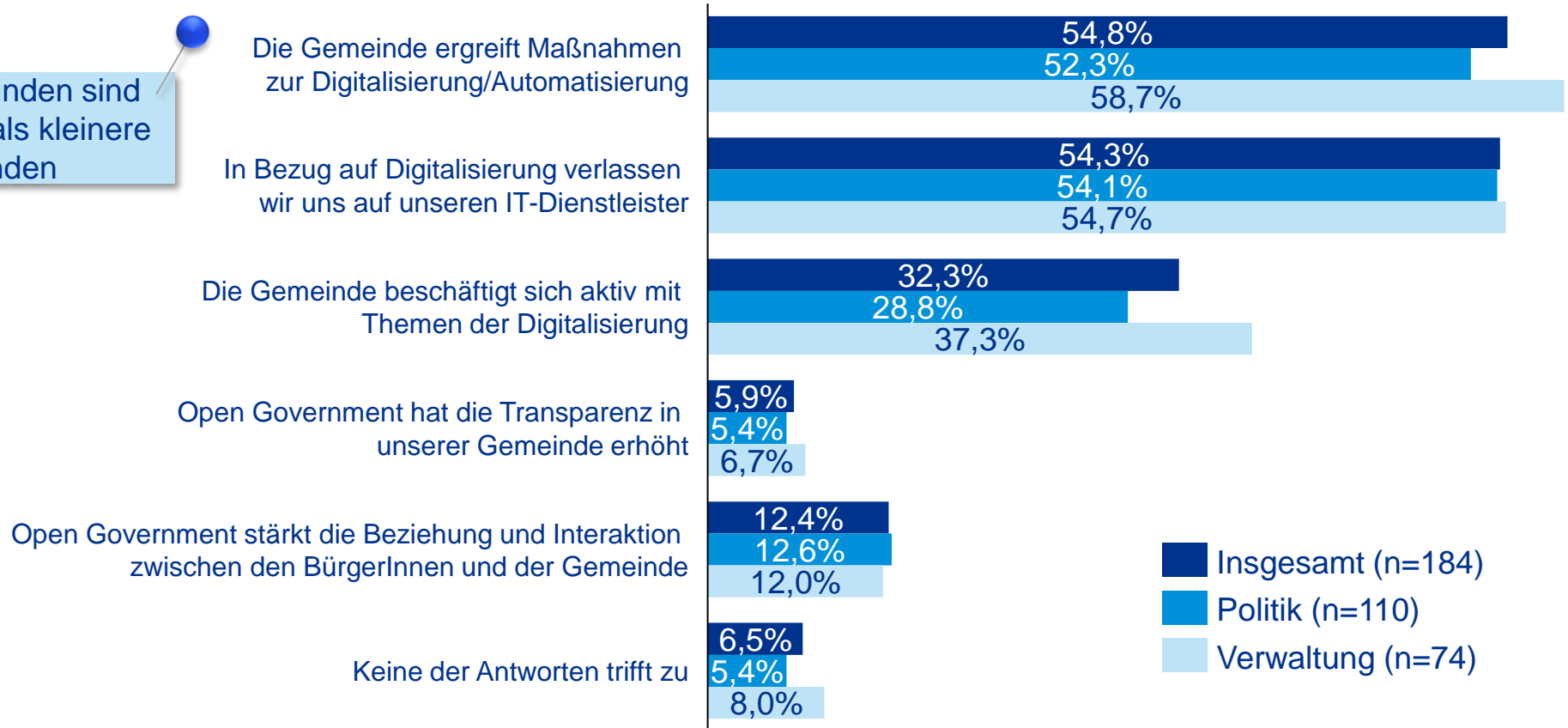
Gemeindestrategie kommen daher etwas häufiger zum Einsatz als im Vergleich zum Österreich-Durchschnitt.



Digitalisierung

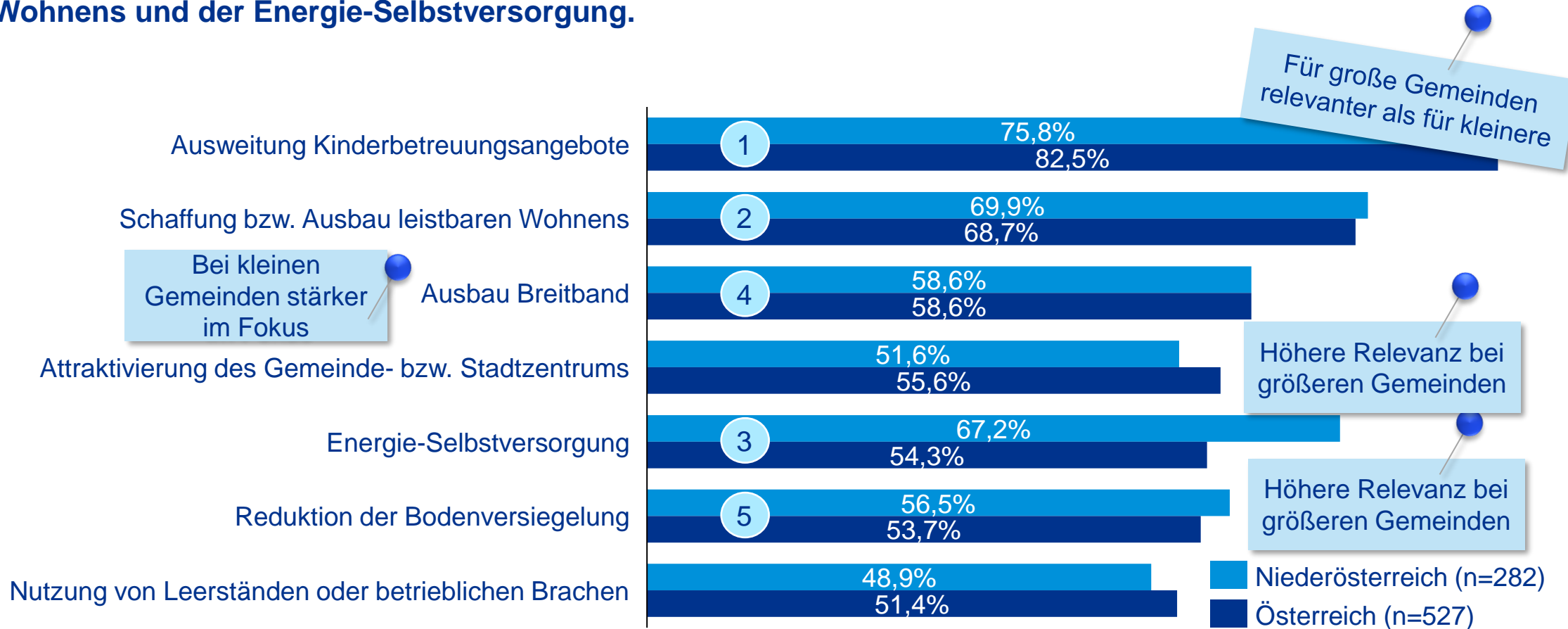
Mehr als die Hälfte der Befragten gibt an, dass Maßnahmen zur Digitalisierung/Automatisierung ergriffen werden. Der Großteil verlässt sich dabei auf den IT-Dienstleister. Dieses Bild entspricht im Wesentlichen jenem für ganz Österreich (52%).

Große Gemeinden sind dabei aktiver als kleinere Gemeinden



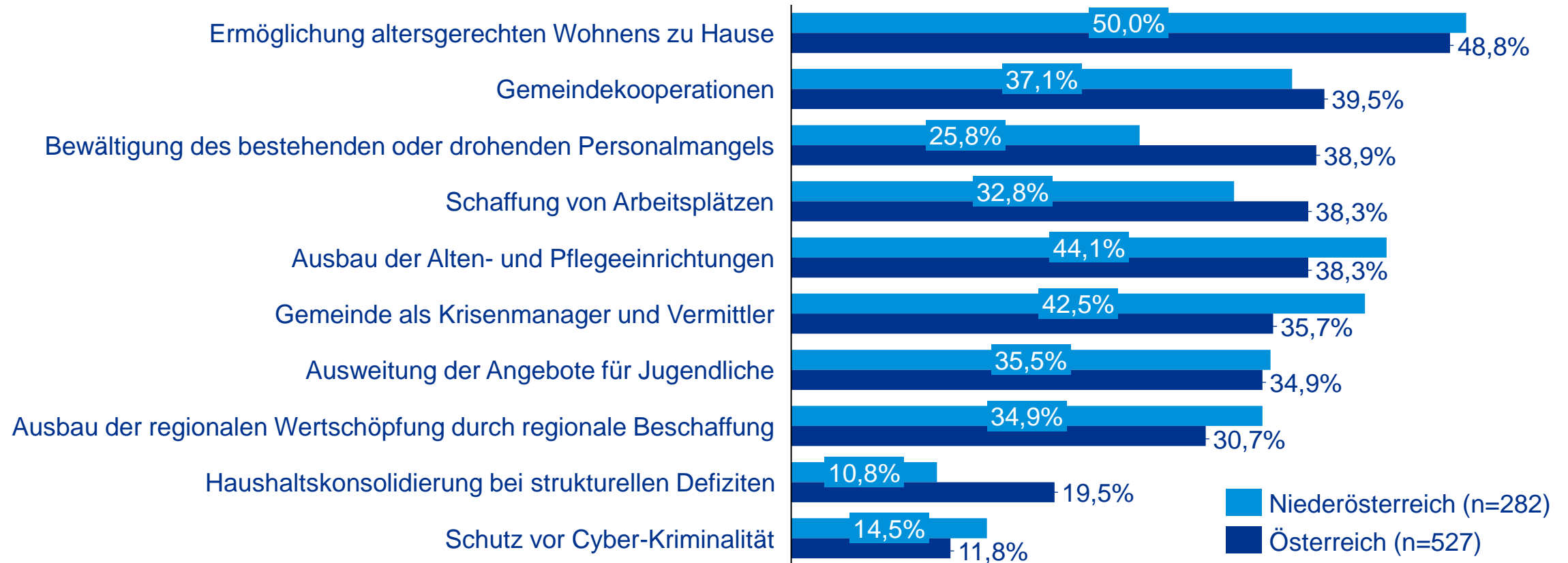
Zukunftsthemen

In Niederösterreich ist der Ausbau der Kinderbetreuungsangebote laut den Teilnehmenden das wesentlichste Thema der kommenden fünf Jahre, gefolgt von der Schaffung bzw. dem Ausbau leistbaren Wohnens und der Energie-Selbstversorgung.



Zukunftsthemen - Fortsetzung

Die niederösterreichischen Teilnehmenden rechnen in den kommenden fünf Jahren mit kaum einem Bedeutungszugewinn beim Thema Schutz vor Cyber-Kriminalität. Dies entspricht in etwa der Einschätzung der österreichweiten Teilnehmenden.





Some or all of the services described herein may not be permissible for KPMG audit clients and their affiliates or related entities.



kpmg.at/cloud

KPMG und das KPMG Logo sind eingetragene Markenzeichen von KPMG International. Die enthaltenen Informationen sind allgemeiner Natur und nicht auf die spezielle Situation einer Einzelperson oder einer juristischen Person ausgerichtet. Obwohl wir uns bemühen, zuverlässige und aktuelle Informationen zu liefern, können wir nicht garantieren, dass diese Informationen so zutreffend sind wie zum Zeitpunkt ihres Eingangs, oder dass sie auch in Zukunft so zutreffend sein werden. Niemand sollte auf Grund dieser Informationen handeln, ohne geeigneten fachlichen Rat eingeholt zu haben. Die in dieser Zeitschrift vorhandenen personenbezogenen Bezeichnungen sind aufgrund der besseren Lesbarkeit und Verständlichkeit des Textes zumeist in der männlichen Form angegeben, beziehen sich aber selbstverständlich geschlechtsneutral sowohl auf die weibliche als auch auf die männliche Form. Wir danken für Ihr Verständnis..

© 2022 KPMG Advisory GmbH, eine österreichische Gesellschaft mit beschränkter Haftung und ein Mitglied der globalen KPMG Organisation unabhängiger Mitgliedsfirmen, die KPMG International Limited, einer private English company limited by guarantee, angeschlossen sind. Alle Rechte vorbehalten.

Document Classification: KPMG Public

KPRMIG

The image features a stylized logo for 'KPRMIG' centered on a solid blue background. The logo consists of the letters 'KPRMIG' in a bold, sans-serif font. The letters are filled with a vibrant sunset scene, showing a wooden pier extending into a body of water under a sky with orange and yellow hues. The entire logo is enclosed within a thin, light blue rectangular border.